


(Pesos)

CAPÍTULOS / CONCEPTOS	PRESUPUESTO AUTORIZADO				COMPROMETIDO	DEVENGADO	EJERCIDO	PAGADO	CRÉDITO DISPONIBLE PARA COMPROMETER (Modificado-Comprometido)	CRÉDITO DISPONIBLE (Modificado-Devengado)
	PRESUPUESTO DE EGRESOS APROBADO	AMPLIACIONES	REDUCCIONES	MODIFICADO						
<b>TOTAL</b>	<b>2,893,836.23</b>	<b>635,203.14</b>	<b>386,031.03</b>	<b>3,143,008.34</b>	<b>3,085,800.15</b>	<b>3,085,800.15</b>	<b>3,021,408.72</b>	<b>3,021,408.72</b>	<b>57,208.19</b>	<b>57,208.19</b>
<b>Servicios Personales.</b>	<b>2,082,346.12</b>	<b>249,010.73</b>	<b>4,051.72</b>	<b>2,327,305.13</b>	<b>2,289,680.32</b>	<b>2,289,680.32</b>	<b>2,246,094.82</b>	<b>2,246,094.82</b>	<b>37,624.81</b>	<b>37,624.81</b>
Remuneraciones al Personal de Carácter Permanente.	769,724.73	112,877.56	0.00	882,602.29	868,491.94	868,491.94	868,491.94	868,491.94	14,110.35	14,110.35
Remuneraciones Adicionales y Especiales.	1,053,934.14	15,020.43	4,051.72	1,064,902.85	1,063,642.23	1,063,642.23	1,020,056.73	1,020,056.73	1,260.62	1,260.62
Seguridad Social.	75,287.25	49,872.48	0.00	125,159.73	112,386.15	112,386.15	112,386.15	112,386.15	12,773.58	12,773.58
Otras Prestaciones Sociales y Económicas.	117,900.00	23,954.28	0.00	141,854.28	138,860.00	138,860.00	138,860.00	138,860.00	2,994.28	2,994.28
Pago de Estímulos a Servidores Públicos.	65,500.00	47,285.98	0.00	112,785.98	106,300.00	106,300.00	106,300.00	106,300.00	6,485.98	6,485.98
<b>Materiales y Suministros.</b>	<b>337,374.66</b>	<b>279,812.33</b>	<b>51,389.87</b>	<b>565,797.12</b>	<b>572,822.76</b>	<b>572,822.76</b>	<b>552,016.83</b>	<b>552,016.83</b>	<b>-7,025.64</b>	<b>-7,025.64</b>
Materiales de Administración, Emisión de Documentos y Artículos Oficiales.	151,299.04	156,234.50	2,853.89	304,679.65	313,250.40	313,250.40	292,444.47	292,444.47	-8,570.75	-8,570.75
Alimentos y Utensilios.	31,750.00	19,767.90	0.00	51,517.90	51,486.18	51,486.18	51,486.18	51,486.18	31.72	31.72
Materiales y Artículos de Construcción y de Reparación.	39,216.80	0.00	34,202.64	5,014.16	5,014.16	5,014.16	5,014.16	5,014.16	0.00	0.00
Combustibles, Lubricantes y Aditivos.	97,442.17	86,483.89	2,500.00	181,426.06	180,000.00	180,000.00	180,000.00	180,000.00	1,426.06	1,426.06
Herramientas, Refacciones y Accesorios Menores.	17,666.65	17,326.04	11,833.34	23,159.35	23,072.02	23,072.02	23,072.02	23,072.02	87.33	87.33
<b>Servicios Generales.</b>	<b>474,115.45</b>	<b>106,380.08</b>	<b>330,589.44</b>	<b>249,906.09</b>	<b>223,297.07</b>	<b>223,297.07</b>	<b>223,297.07</b>	<b>223,297.07</b>	<b>26,609.02</b>	<b>26,609.02</b>
Servicios Básicos.	104,422.96	0.00	104,422.96	0.00	0.00	0.00	0.00	0.00	0.00	0.00
Servicios de Arrendamiento.	105,943.14	0.00	105,943.14	0.00	0.00	0.00	0.00	0.00	0.00	0.00
Servicios Profesionales, Científicos, Técnicos y Otros Servicios.	17,951.85	0.00	17,951.85	0.00	0.00	0.00	0.00	0.00	0.00	0.00
Servicios Financieros, Bancarios y Comerciales.	0.00	2,800.00	0.00	2,800.00	2,800.00	2,800.00	2,800.00	2,800.00	0.00	0.00
Servicios de Instalación, Reparación, Mantenimiento y Conservación.	80,341.52	0.00	78,867.50	1,474.02	1,474.02	1,474.02	1,474.02	1,474.02	0.00	0.00
Servicios de Traslado y Viáticos.	112,500.00	99,366.98	11,666.69	200,200.29	191,561.92	191,561.92	191,561.92	191,561.92	8,638.37	8,638.37
Servicios Oficiales.	2,384.73	0.00	2,384.73	0.00	0.00	0.00	0.00	0.00	0.00	0.00
Otros Servicios Generales.	50,571.25	4,213.10	9,352.57	45,431.78	27,461.13	27,461.13	27,461.13	27,461.13	17,970.65	17,970.65

Mtro. Jesús Antonio Guillén Gordillo  
Procurador Ambiental





GOBIERNO CONSTITUCIONAL DEL ESTADO DE CHIAPAS

SECRETARÍA DE HACIENDA

Análisis de Partidas por Clasificación Administrativa

SISTEMA PRESUPUESTARIO 2018

(PESOS)

CIERRE SEPTIEMBRE 2018



EP-01

Página 1 de 4

2111322 Procuraduría Ambiental en el Estado de Chiapas

domingo, 30 de septiembre de 2018

Table with columns: UR, FI, FSF, SSF, PS, PP, OA, AI, PT, MPIO, COGC, GASTO, TG, TR, FF, SFTF, PF, CP, DM, DESCRIPCIÓN, Presupuesto Aprobado, Modificación Neta, Presupuesto Modificado, Presupuesto Liberado, Presupuesto por Liberar, Presupuesto Ministrado, Presupuesto Comprometido Modificado, Presupuesto Devengado Modificado, Presupuesto Ejercido Modificado, Presupuesto Pagado Modificado, Disponibilidad Financiera Modificada, Disponible Presupuestario Modificado. Includes rows for Gran Total and various sub-items like Delegación Administrativa, Desarrollo Social, etc.

Handwritten signature in blue ink.

Handwritten signature in red ink.





GOBIERNO CONSTITUCIONAL DEL ESTADO DE CHIAPAS

SECRETARÍA DE HACIENDA

Análisis de Partidas por Clasificación Administrativa

SISTEMA PRESUPUESTARIO 2018

(PESOS)

CIERRE SEPTIEMBRE 2018



domingo, 30 de septiembre de 2018

2111322 Procuraduría Ambiental en el Estado de Chiapas

Table with columns: UR FI FSF SSF PS PP OA AI PT MPIO COGC GASTO TG TR FF SFTE PF CP DM DESCRIPCIÓN Presupuesto Aprobado, Modificación Neta, Presupuesto Modificado, Presupuesto Liberado, Presupuesto por Liberar, Presupuesto Ministrado, Presupuesto Comprometido Modificado, Presupuesto Devengado Modificado, Presupuesto Ejercido Modificado, Presupuesto Pagado Modificado, Disponibilidad Financiera Modificada, Disponible Presupuestario Modificado.

Handwritten signatures in blue and red ink at the bottom of the page.



GOBIERNO CONSTITUCIONAL DEL ESTADO DE CHIAPAS

SECRETARÍA DE HACIENDA

Análisis de Partidas por Clasificación Administrativa

SISTEMA PRESUPUESTARIO 2018

(PESOS)

CIERRE SEPTIEMBRE 2018

2111332 Procuraduría Ambiental en el Estado de Chiapas

domingo, 30 de septiembre de 2018

UR	FI	FSF	SSF	PP	OA	AI	PT	MPIO	COGC	GASTO	TG	TR	FF	SFTE	PF	CP	DM	DESCRIPCIÓN	Presupuesto Aprobado	Modificación Neta	Presupuesto Modificado	Presupuesto Liberado	Presupuesto por Liberar	Presupuesto Ministrado	Presupuesto Comprometido Modificado	Presupuesto Devengado Modificado	Presupuesto Ejercido Modificado	Presupuesto Pagado Modificado	Disponibilidad Financiera Modificada	Disponible Presupuestario Modificado								
01	2	1	6	1	S	091	01	C08	A001	000	0	35501	1	1	5842	S	01	2018	1	Mantenimiento, Conservación y Reparación de Vehículos Terrestres, Aéreos, Marítimos, Lacustres y Fluviales	25,257.02	-21,783.00	1,474.02	1,474.02	0.00	1,474.02	1,474.02	1,474.02	1,474.02	0.00	0.00	0.00	0.00	0.00	0.00			
01	2	1	6	1	S	091	01	C08	A001	000	0	357								40,204.02	-40,204.02	0.00	0.00	0.00	0.00	0.00	0.00	0.00	0.00	0.00	0.00	0.00						
01	2	1	6	1	S	091	01	C08	A001	000	0	35701	1	1	5842	S	01	2018	1	Mantenimiento y Conservación de Maquinaria y Equipo.	13,248.80	-13,248.80	0.00	0.00	0.00	0.00	0.00	0.00	0.00	0.00	0.00	0.00	0.00	0.00	0.00	0.00		
01	2	1	6	1	S	091	01	C08	A001	000	0	35706	1	1	5842	S	01	2018	1	Instalaciones.	26,955.22	-26,955.22	0.00	0.00	0.00	0.00	0.00	0.00	0.00	0.00	0.00	0.00	0.00	0.00	0.00	0.00	0.00	
01	2	1	6	1	S	091	01	C08	A001	000	0	358								5,486.00	-5,486.00	0.00	0.00	0.00	0.00	0.00	0.00	0.00	0.00	0.00	0.00	0.00						
01	2	1	6	1	S	091	01	C08	A001	000	0	35801	1	1	5842	S	01	2018	1	Servicios de Limpieza y Manejo de Desechos. Servicios de Lavandería, Limpieza, Higiene y Fumigación.	5,486.00	-5,486.00	0.00	0.00	0.00	0.00	0.00	0.00	0.00	0.00	0.00	0.00	0.00	0.00	0.00	0.00	0.00	0.00
01	2	1	6	1	S	091	01	C08	A001	000	0	3700								150,000.00	120,903.17	270,903.17	270,903.17	0.00	200,200.29	191,561.92	191,561.92	191,561.92	191,561.92	8,638.37	79,241.25							
01	2	1	6	1	S	091	01	C08	A001	000	0	371								20,000.00	-6,880.48	13,119.52	13,119.52	0.00	5,333.34	5,166.00	5,166.00	5,166.00	5,166.00	167.34	7,953.52							
01	2	1	6	1	S	091	01	C08	A001	000	0	37111	1	1	5842	S	01	2018	1	Pasajes Nacionales Aéreos.	20,000.00	-6,880.48	13,119.52	13,119.52	0.00	5,333.34	5,166.00	5,166.00	5,166.00	5,166.00	167.34	7,953.52						
01	2	1	6	1	S	091	01	C08	A001	000	0	375								130,000.00	127,783.65	257,783.65	257,783.65	0.00	194,866.95	186,395.92	186,395.92	186,395.92	186,395.92	8,471.03	71,387.73							
01	2	1	6	1	S	091	01	C08	A001	000	0	37511	1	1	5842	S	01	2018	1	Viajes Nacionales.	130,000.00	127,783.65	257,783.65	257,783.65	0.00	194,866.95	186,395.92	186,395.92	186,395.92	186,395.92	8,471.03	71,387.73						
01	2	1	6	1	S	091	01	C08	A001	000	0	3800								3,179.68	-3,179.68	0.00	0.00	0.00	0.00	0.00	0.00	0.00	0.00	0.00	0.00	0.00						
01	2	1	6	1	S	091	01	C08	A001	000	0	383								3,179.68	-3,179.68	0.00	0.00	0.00	0.00	0.00	0.00	0.00	0.00	0.00	0.00	0.00						
01	2	1	6	1	S	091	01	C08	A001	000	0	38301	1	1	5842	S	01	2018	1	Congresos y Convenciones. Congresos y Convenciones.	3,179.68	-3,179.68	0.00	0.00	0.00	0.00	0.00	0.00	0.00	0.00	0.00	0.00	0.00	0.00	0.00	0.00	0.00	
01	2	1	6	1	S	091	01	C08	A001	000	0	3900								9,352.57	-9,352.57	0.00	0.00	0.00	0.00	0.00	0.00	0.00	0.00	0.00	0.00	0.00	0.00					
01	2	1	6	1	S	091	01	C08	A001	000	0	392								9,352.57	-9,352.57	0.00	0.00	0.00	0.00	0.00	0.00	0.00	0.00	0.00	0.00	0.00	0.00					
01	2	1	6	1	S	091	01	C08	A001	000	0	39202	1	1	5842	S	01	2018	1	Otros Impuestos y Derechos. Otros Impuestos y Derechos.	9,352.57	-9,352.57	0.00	0.00	0.00	0.00	0.00	0.00	0.00	0.00	0.00	0.00	0.00	0.00	0.00	0.00	0.00	
01	2	1	6	1	S	091	01	C08	A001	000	1	1000								3,190,004.35	499,323.20	3,697,327.55	3,697,320.45	7.10	2,327,305.13	2,289,680.32	2,289,680.32	2,246,094.82	2,246,094.82	81,210.31	1,407,640.13							
01	2	1	6	1	S	091	01	C08	A001	000	1	1100								1,026,299.64	197,535.76	1,223,835.40	1,223,835.40	0.00	868,602.29	868,491.94	868,491.94	868,491.94	868,491.94	14,110.35	355,343.46							
01	2	1	6	1	S	091	01	C08	A001	000	1	113								1,026,299.64	197,535.76	1,223,835.40	1,223,835.40	0.00	868,602.29	868,491.94	868,491.94	868,491.94	868,491.94	14,110.35	355,343.46							
01	2	1	6	1	S	091	01	C08	A001	000	1	11304	1	1	5811	S	01	2018	2	Sueldos Base al Personal Permanente.	1,026,299.64	0.00	1,026,299.64	1,026,299.64	0.00	769,724.73	769,724.10	769,724.10	769,724.10	769,724.10	0.63	256,575.94						
01	2	1	6	1	S	091	01	C08	A001	000	1	11311	1	1	5811	H	01	2018	2	Sueldo al Personal Sindicalizado.	0.00	197,535.76	197,535.76	197,535.76	0.00	112,877.56	98,767.84	98,767.84	98,767.84	98,767.84	14,109.72	98,767.82						
01	2	1	6	1	S	091	01	C08	A001	000	1	1300								1,842,401.37	91,181.25	1,933,582.62	1,933,582.62	0.00	1,064,902.85	1,003,643.23	1,003,643.23	1,020,056.73	1,020,056.73	44,846.12	869,940.39							
01	2	1	6	1	S	091	01	C08	A001	000	1	131								0.00	11,440.00	11,440.00	11,440.00	0.00	6,537.16	5,720.00	5,720.00	5,720.00	5,720.00	817.16	5,720.00							
01	2	1	6	1	S	091	01	C08	A001	000	1	13101	1	1	5811	H	01	2018	2	Primas por Años de Servicios Efectivos Prestados.	0.00	11,440.00	11,440.00	11,440.00	0.00	6,537.16	5,720.00	5,720.00	5,720.00	5,720.00	817.16	5,720.00						
01	2	1	6	1	S	091	01	C08	A001	000	1	132								222,892.43	70,878.05	293,770.48	293,770.48	0.00	12,821.25	12,821.25	12,821.25	12,821.25	12,821.25	0.00	280,949.23							
01	2	1	6	1	S	091	01	C08	A001	000	1	13201	1	1	5811	H	01	2018	2	Primas de Vacaciones, Dominical y Gratificación de Fin de Año.	0.00	8,154.11	8,154.11	8,154.11	0.00	0.00	0.00	0.00	0.00	0.00	0.00	0.00	0.00	8,154.11				
01	2	1	6	1	S	091	01	C08	A001	000	1	13201	1	1	5811	S	01	2018	2	Primas de Vacaciones y Dominical.	25,642.49	0.00	25,642.49	25,642.49	0.00	12,821.25	12,821.25	12,821.25	12,821.25	12,821.25	0.00	12,821.24						
01	2	1	6	1	S	091	01	C08	A001	000	1	13202	1	1	5811	H	01	2018	2	Aguinaldo o Gratificación de Fin de Año.	0.00	62,723.94	62,723.94	62,723.94	0.00	0.00	0.00	0.00	0.00	0.00	0.00	62,723.94						
01	2	1	6	1	S	091	01	C08	A001	000	1	13202	1	1	5811	S	01	2018	2	Aguinaldo o Gratificación de Fin de Año.	197,249.94	0.00	197,249.94	197,249.94	0.00	0.00	0.00	0.00	0.00	0.00	0.00	197,249.94						
01	2	1	6	1	S	091	01	C08	A001	000	1	134								1,618,508.94	8,863.20	1,628,372.14	1,628,372.14	0.00	1,045,544.44	1,045,100.98	1,045,100.98	1,001,515.48	1,001,515.48	44,028.96	583,271.16							
01	2	1	6	1	S	091	01	C08	A001	000	1	13420	1	1	5811	S	01	2018	2	Compensaciones por Servicios Especiales.	399,115.08	0.00	399,115.08	399,115.08	0.00	256,573.98	256,573.62	256,573.62	256,573.62	256,573.62	0.36	142,541.62						
01	2	1	6	1	S	091	01	C08	A001	000	1	13434	1	1	5811	H	01	2018	7	Compensación Complementaria por Servicios Especiales.	0.00	8,863.20	8,863.20	8,863.20	0.00	4,431.55	3,988.44	3,988.44	3,988.44	3,988.44	493.11	4,874.76						
01	2	1	6	1	S	091	01	C08	A001	000	1	13434	1	1	5811	S	01	2018	7	Compensación Complementaria por Servicios Especiales.	1,220,393.86	0.00	1,220,393.86	1,220,393.86	0.00	784,538.91	784,538.92	784,538.92	740,953.42	740,953.42	43,585.49	435,854.94						
01	2	1	6	1	S	091	01	C08</																														





GOBIERNO CONSTITUCIONAL DEL ESTADO DE CHIAPAS

SECRETARÍA DE HACIENDA

Análisis de Partidas por Clasificación Administrativa

SISTEMA PRESUPUESTARIO 2018

(PESOS)

CIERRE SEPTIEMBRE 2018



EP-01

Página 4 de 4

21111322 Procuraduría Ambiental en el Estado de Chiapas

domingo, 30 de septiembre de 2018

UR	FL	FSF	SSF	PS	PP	OA	AI	PT	MPIO	COGC	GASTO	TG	TR	FF	SFTE	PF	CP	DM	DESCRIPCIÓN	Presupuesto Aprobado	Modificación Neta	Presupuesto Modificado	Presupuesto Liberado	Presupuesto por Liberar	Presupuesto Ministrado	Presupuesto Comprometido Modificado	Presupuesto Devengado Modificado	Presupuesto Ejercido Modificado	Presupuesto Pagado Modificado	Disponibilidad Financiera Modificada	Disponible Presupuestario Modificado	
01	2	1	6	1	S	091	01	C08	A001	000	1	144							Aportaciones para Seguros.	6,220.30	0.00	6,220.30	6,213.20	7.10	6,213.20	6,212.94	6,212.94	6,212.94	6,212.94	0.26	0.26	
01	2	1	6	1	S	091	01	C08	A001	000	1	14401	1	1	5811	S	01	2018	Cuotas para el Seguro de Vida.	6,220.30	0.00	6,220.30	6,213.20	7.10	6,213.20	6,212.94	6,212.94	6,212.94	6,212.94	0.26	0.26	
01	2	1	6	1	S	091	01	C08	A001	000	1	1500							Otras Prestaciones Sociales y Económicas.	157,200.00	41,920.00	199,120.00	199,120.00	0.00	141,854.28	138,860.00	138,860.00	138,860.00	138,860.00	2,994.28	60,260.00	
01	2	1	6	1	S	091	01	C08	A001	000	1	159							Otras Prestaciones Sociales y Económicas.	157,200.00	41,920.00	199,120.00	199,120.00	0.00	141,854.28	138,860.00	138,860.00	138,860.00	138,860.00	2,994.28	60,260.00	
01	2	1	6	1	S	091	01	C08	A001	000	1	15906	1	1	5811	H	01	2018	Previsión Social Múltiple.	0.00	41,920.00	41,920.00	41,920.00	0.00	23,954.28	20,960.00	20,960.00	20,960.00	20,960.00	2,994.28	20,960.00	
01	2	1	6	1	S	091	01	C08	A001	000	1	15906	1	1	5811	S	01	2018	Previsión Social Múltiple.	157,200.00	0.00	157,200.00	157,200.00	0.00	117,900.00	117,900.00	117,900.00	117,900.00	117,900.00	0.00	39,300.00	
01	2	1	6	1	S	091	01	C08	A001	000	1	1700							Pago de Estímulos a Servidores Públicos.	65,900.00	90,671.97	156,171.97	156,171.97	0.00	112,785.98	106,300.00	106,300.00	106,300.00	106,300.00	6,485.98	49,871.97	
01	2	1	6	1	S	091	01	C08	A001	000	1	171							Estímulos.	65,900.00	90,671.97	156,171.97	156,171.97	0.00	112,785.98	106,300.00	106,300.00	106,300.00	106,300.00	6,485.98	49,871.97	
01	2	1	6	1	S	091	01	C08	A001	000	1	17102	1	1	5811	H	01	2018	Estímulos al Personal.	0.00	48,771.97	48,771.97	48,771.97	0.00	24,785.98	17,900.00	17,900.00	17,900.00	17,900.00	6,485.98	30,871.97	
01	2	1	6	1	S	091	01	C08	A001	000	1	17102	1	1	5811	S	01	2018	Estímulos al Personal.	18,000.00	0.00	18,000.00	18,000.00	0.00	18,000.00	18,000.00	18,000.00	18,000.00	18,000.00	0.00	0.00	
01	2	1	6	1	S	091	01	C08	A001	000	1	17103	1	1	5811	H	01	2018	Incentivo al Personal.	0.00	41,900.00	41,900.00	41,900.00	0.00	22,900.00	22,900.00	22,900.00	22,900.00	22,900.00	0.00	18,000.00	
01	2	1	6	1	S	091	01	C08	A001	000	1	17103	1	1	5811	S	01	2018	Incentivo al Personal.	47,500.00	0.00	47,500.00	47,500.00	0.00	47,500.00	47,500.00	47,500.00	47,500.00	47,500.00	0.00	0.00	
01	2	1	6	1	S	091	01	C08	A001	000	1	3000							Servicios Generales.	61,828.03	8,426.18	70,254.21	70,254.21	0.00	45,431.78	27,461.13	27,461.13	27,461.13	27,461.13	17,970.65	42,793.08	
01	2	1	6	1	S	091	01	C08	A001	000	1	3900							Otros Servicios Generales.	61,828.03	8,426.18	70,254.21	70,254.21	0.00	45,431.78	27,461.13	27,461.13	27,461.13	27,461.13	17,970.65	42,793.08	
01	2	1	6	1	S	091	01	C08	A001	000	1	398							Impuesto Sobre Nóminas y Otros que se Deriven de una Relación Laboral.	61,828.03	8,426.18	70,254.21	70,254.21	0.00	45,431.78	27,461.13	27,461.13	27,461.13	27,461.13	17,970.65	42,793.08	
01	2	1	6	1	S	091	01	C08	A001	000	1	39801	1	1	5811	H	01	2018	Impuesto Sobre Nóminas y Otros que se Deriven de una Relación Laboral.	0.00	8,426.18	8,426.18	8,426.18	0.00	4,213.10	2,106.55	2,106.55	2,106.55	2,106.55	2,106.55	2,106.55	6,319.63
01	2	1	6	1	S	091	01	C08	A001	000	1	39801	1	1	5814	S	01	2018	Impuesto Sobre Nóminas y Otros que se Deriven de una Relación Laboral.	61,828.03	0.00	61,828.03	61,828.03	0.00	41,218.68	25,354.58	25,354.58	25,354.58	25,354.58	15,864.10	36,474.45	

GOBIERNO CONSTITUCIONAL DEL ESTADO DE CHIAPAS

SECRETARÍA DE HACIENDA

Por Capítulos, Concepto, Partida Genérica y Partida Específica por Clasificación Administrativa

SISTEMA PRESUPUESTARIO 2018

(PESOS)

CIERRE SEPTIEMBRE 2018

EP-03

Página 1 de 3

domingo, 30 de septiembre de 2018

21111322 Procuraduría Ambiental en el Estado de Chiapas

CAPÍTULOS /CONCEPTOS /PARTIDAS	DESCRIPCIÓN	Presupuesto Aprobado	Modificación Neta	Presupuesto Modificado	Presupuesto Liberado	Presupuesto por Liberar	Presupuesto Ministrado	Presupuesto Comprometido Modificado	Presupuesto Devengado Modificado	Presupuesto Ejercido Modificado	Presupuesto Pagado Modificado	Disponibilidad Financiera Modificada	Disponibilidad Presupuestaria Modificada
<b>Gran Total</b>		<b>4,240,966.48</b>	<b>507,749.38</b>	<b>4,748,715.86</b>	<b>4,748,708.76</b>	<b>7.10</b>	<b>3,143,008.34</b>	<b>3,085,800.15</b>	<b>3,085,800.15</b>	<b>3,021,408.72</b>	<b>3,021,408.72</b>	<b>121,599.62</b>	<b>1,662,908.61</b>
<b>INSTITUCIONALES</b>		<b>4,240,966.48</b>	<b>507,749.38</b>	<b>4,748,715.86</b>	<b>4,748,708.76</b>	<b>7.10</b>	<b>3,143,008.34</b>	<b>3,085,800.15</b>	<b>3,085,800.15</b>	<b>3,021,408.72</b>	<b>3,021,408.72</b>	<b>121,599.62</b>	<b>1,662,908.61</b>
1000	1000	1,190,004.35	499,323.20	3,697,327.55	3,697,320.45	7.10	2,327,305.13	2,289,680.32	2,289,680.32	2,246,094.82	2,246,094.82	81,210.31	1,407,640.13
1100	1100	1,026,299.64	197,535.76	1,223,835.40	1,223,835.40	0.00	882,602.29	868,491.94	868,491.94	868,491.94	868,491.94	14,110.35	355,343.46
1130	1130	1,026,299.64	0.00	1,026,299.64	1,026,299.64	0.00	769,724.73	769,724.10	769,724.10	769,724.10	769,724.10	0.63	256,575.54
1131	1131	0.00	197,535.76	197,535.76	197,535.76	0.00	112,877.56	98,767.84	98,767.84	98,767.84	98,767.84	14,109.72	98,767.82
1300	1300	1,842,401.37	91,181.25	1,933,582.62	1,933,582.62	0.00	1,064,902.85	1,063,642.23	1,063,642.23	1,020,056.73	1,020,056.73	44,846.12	869,940.39
1310	1310	0.00	11,440.00	11,440.00	11,440.00	0.00	6,537.16	5,720.00	5,720.00	5,720.00	5,720.00	817.16	5,720.00
13101	13101	0.00	11,440.00	11,440.00	11,440.00	0.00	6,537.16	5,720.00	5,720.00	5,720.00	5,720.00	817.16	5,720.00
1320	1320	222,892.43	70,878.05	293,770.48	293,770.48	0.00	12,821.25	12,821.25	12,821.25	12,821.25	12,821.25	0.00	280,949.23
13201	13201	25,642.49	8,154.11	33,796.60	33,796.60	0.00	12,821.25	12,821.25	12,821.25	12,821.25	12,821.25	0.00	20,975.35
13202	13202	197,249.94	62,723.94	259,973.88	259,973.88	0.00	0.00	0.00	0.00	0.00	0.00	0.00	259,973.88
1340	1340	1,619,508.94	8,863.20	1,628,372.14	1,628,372.14	0.00	1,045,544.44	1,045,100.98	1,045,100.98	1,061,515.48	1,061,515.48	44,028.96	583,271.16
13420	13420	399,115.08	0.00	399,115.08	399,115.08	0.00	256,573.98	256,573.62	256,573.62	256,573.62	256,573.62	0.36	144,729.70
13434	13434	1,220,393.86	8,863.20	1,229,257.06	1,229,257.06	0.00	788,970.46	788,527.36	788,527.36	744,941.86	744,941.86	44,028.60	440,729.70
1400	1400	106,603.34	78,014.22	184,617.56	184,610.46	7.10	125,159.73	112,386.15	112,386.15	112,386.15	112,386.15	12,773.58	72,224.31
1410	1410	100,383.04	65,130.63	165,513.67	165,513.67	0.00	112,504.73	101,378.11	101,378.11	101,378.11	101,378.11	10,136.62	64,135.56
14103	14103	100,383.04	0.00	100,383.04	100,383.04	0.00	75,287.25	69,358.55	69,358.55	69,358.55	69,358.55	5,928.70	31,024.49
14114	14114	0.00	33,770.46	33,770.46	33,770.46	0.00	19,297.40	16,602.24	16,602.24	16,602.24	16,602.24	2,695.16	17,168.22
14116	14116	0.00	31,360.17	31,360.17	31,360.17	0.00	17,920.08	15,417.32	15,417.32	15,417.32	15,417.32	2,502.76	15,942.85
1420	1420	0.00	12,883.59	12,883.59	12,883.59	0.00	6,441.80	4,795.10	4,795.10	4,795.10	4,795.10	1,646.70	8,088.49
14202	14202	0.00	12,883.59	12,883.59	12,883.59	0.00	6,441.80	4,795.10	4,795.10	4,795.10	4,795.10	1,646.70	8,088.49
1440	1440	6,220.30	0.00	6,220.30	6,213.20	7.10	6,213.20	6,212.94	6,212.94	6,212.94	6,212.94	0.26	0.26
14401	14401	6,220.30	0.00	6,220.30	6,213.20	7.10	6,213.20	6,212.94	6,212.94	6,212.94	6,212.94	0.26	0.26
1500	1500	157,200.00	41,920.00	199,120.00	199,120.00	0.00	141,854.28	138,860.00	138,860.00	138,860.00	138,860.00	2,994.28	60,260.00
1590	1590	157,200.00	41,920.00	199,120.00	199,120.00	0.00	141,854.28	138,860.00	138,860.00	138,860.00	138,860.00	2,994.28	60,260.00
15905	15905	157,200.00	41,920.00	199,120.00	199,120.00	0.00	141,854.28	138,860.00	138,860.00	138,860.00	138,860.00	2,994.28	60,260.00
1700	1700	65,500.00	90,671.97	156,171.97	156,171.97	0.00	112,785.98	106,300.00	106,300.00	106,300.00	106,300.00	6,485.98	49,871.97
1710	1710	65,500.00	90,671.97	156,171.97	156,171.97	0.00	112,785.98	106,300.00	106,300.00	106,300.00	106,300.00	6,485.98	49,871.97
17102	17102	18,000.00	46,771.97	64,771.97	64,771.97	0.00	42,385.98	35,900.00	35,900.00	35,900.00	35,900.00	6,485.98	30,871.97
17103	17103	47,500.00	41,900.00	89,400.00	89,400.00	0.00	70,400.00	70,400.00	70,400.00	70,400.00	70,400.00	0.00	19,000.00
2000	2000	428,256.96	277,699.95	705,956.91	705,956.91	0.00	565,977.12	572,822.76	572,822.76	552,016.83	552,016.83	13,780.29	133,134.15
2100	2100	190,876.51	178,163.74	369,040.25	369,040.25	0.00	304,679.65	313,250.40	313,250.40	292,444.47	292,444.47	12,235.18	55,789.85
2110	2110	58,699.98	59,490.40	118,190.38	118,190.38	0.00	105,573.75	97,609.71	97,609.71	97,609.71	97,609.71	7,964.04	20,580.63
21101	21101	58,699.98	59,490.40	118,190.38	118,190.38	0.00	105,573.75	97,609.71	97,609.71	97,609.71	97,609.71	7,964.04	20,580.63
2120	2120	58,290.00	11,222.66	69,472.66	69,472.66	0.00	49,990.52	61,475.61	61,475.61	47,659.43	47,659.43	2,334.09	7,997.02



GOBIERNO CONSTITUCIONAL DEL ESTADO DE CHIAPAS  
SECRETARÍA DE HACIENDA

Por Capítulos, Concepto, Partida Genérica y Partida Específica por Clasificación Administrativa  
SISTEMA PRESUPUESTARIO 2018  
(PESOS)  
CIERRE SEPTIEMBRE 2018



EP-03

Página 2 de 3

domingo, 30 de septiembre de 2018

2111322 Procuraduría Ambiental en el Estado de Chiapas

CAPÍTULOS /CONCEPTOS /PARTIDAS	DESCRIPCIÓN	Presupuesto Aprobado	Modificación Neta	Presupuesto Modificado	Presupuesto Liberado	Presupuesto por Liberar	Presupuesto Ministrado	Presupuesto Comprometido Modificado	Presupuesto Devengado Modificado	Presupuesto Ejercido Modificado	Presupuesto Pagado Modificado	Disponibilidad Financiera Modificada	Disponibilidad Presupuestaria Modificada
	21201 Materiales y Útiles de Impresión y Reproducción.	58,230.00	11,222.66	69,452.66	69,472.66	0.00	49,993.52	61,475.61	61,475.61	47,659.43	47,659.43	2,334.09	7,997.05
214	Materiales, Útiles y Equipos Menores de Tecnologías de la Información y Comunicaciones.	34,926.53	82,415.33	117,341.86	117,341.86	0.00	93,910.38	99,003.75	99,003.75	92,014.00	92,014.00	1,896.38	18,338.11
	21401 Materiales y Útiles Consumibles para el Procesamiento en Equipos y Bienes Informáticos.	34,926.53	82,415.33	117,341.86	117,341.86	0.00	93,910.38	99,003.75	99,003.75	92,014.00	92,014.00	1,896.38	18,338.11
216	Material de Limpieza.	39,000.00	25,035.35	64,035.35	64,035.35	0.00	55,202.00	55,161.33	55,161.33	55,161.33	55,161.33	40.67	8,874.02
	21601 Material de Limpieza.	39,000.00	25,035.35	64,035.35	64,035.35	0.00	55,202.00	55,161.33	55,161.33	55,161.33	55,161.33	40.67	8,874.02
2200	Alimentos y Utensilios.	38,500.00	25,767.90	64,267.90	64,267.90	0.00	51,517.90	51,486.18	51,486.18	51,486.18	51,486.18	31.72	12,781.72
	221 Productos Alimenticios para Personas.	27,000.00	20,047.46	47,047.46	47,047.46	0.00	37,297.46	37,297.06	37,297.06	37,297.06	37,297.06	6.40	9,750.40
	22111 Productos Alimenticios para Personas.	27,000.00	20,047.46	47,047.46	47,047.46	0.00	37,297.46	37,297.06	37,297.06	37,297.06	37,297.06	6.40	9,750.40
	223 Utensilios para el Servicio de Alimentación.	11,500.00	5,720.44	17,220.44	17,220.44	0.00	14,220.44	14,189.12	14,189.12	14,189.12	14,189.12	31.32	3,031.32
	22301 Utensilios para el Servicio de Alimentación.	11,500.00	5,720.44	17,220.44	17,220.44	0.00	14,220.44	14,189.12	14,189.12	14,189.12	14,189.12	31.32	3,031.32
2400	Materiales y Artículos de Construcción y de Reparación.	46,236.86	-41,276.70	5,014.16	5,014.16	0.00	5,014.16	5,014.16	5,014.16	5,014.16	5,014.16	0.00	0.00
	246 Material Eléctrico y Electrónico.	28,296.24	-28,296.24	0.00	0.00	0.00	0.00	0.00	0.00	0.00	0.00	0.00	0.00
	24601 Material Eléctrico y Electrónico.	28,296.24	-28,296.24	0.00	0.00	0.00	0.00	0.00	0.00	0.00	0.00	0.00	0.00
	248 Materiales Complementarios.	17,999.62	-12,980.46	5,014.16	5,014.16	0.00	5,014.16	5,014.16	5,014.16	5,014.16	5,014.16	0.00	0.00
	24801 Materiales Complementarios.	17,999.62	-12,980.46	5,014.16	5,014.16	0.00	5,014.16	5,014.16	5,014.16	5,014.16	5,014.16	0.00	0.00
2600	Combustibles, Lubricantes y Aditivos.	129,589.59	112,385.63	241,975.22	241,975.22	0.00	181,426.06	180,000.00	180,000.00	180,000.00	180,000.00	1,426.06	61,975.22
	261 Combustibles, Lubricantes y Aditivos.	129,589.59	112,385.63	241,975.22	241,975.22	0.00	181,426.06	180,000.00	180,000.00	180,000.00	180,000.00	1,426.06	61,975.22
	26111 Combustibles.	129,589.59	112,385.63	241,975.22	241,975.22	0.00	181,426.06	180,000.00	180,000.00	180,000.00	180,000.00	1,426.06	61,975.22
	26112 Lubricantes y Aditivos.	3,000.00	-3,000.00	0.00	0.00	0.00	0.00	0.00	0.00	0.00	0.00	0.00	0.00
2900	Herramientas, Refacciones y Accesorios Menores.	23,000.00	2,659.38	25,659.38	25,659.38	0.00	23,159.35	23,072.02	23,072.02	23,072.02	23,072.02	87.33	2,587.36
	291 Herramientas Menores.	8,000.00	-8,000.00	0.00	0.00	0.00	0.00	0.00	0.00	0.00	0.00	0.00	0.00
	29101 Herramientas Menores.	8,000.00	-8,000.00	0.00	0.00	0.00	0.00	0.00	0.00	0.00	0.00	0.00	0.00
	294 Refacciones y Accesorios Menores para Equipo de Cómputo y Tecnologías de la Información.	10,000.00	9,339.76	19,339.76	19,339.76	0.00	16,839.73	16,752.40	16,752.40	16,752.40	16,752.40	87.33	2,587.36
	29401 Refacciones y Accesorios para Equipo de Cómputo y Telecomunicaciones.	10,000.00	9,339.76	19,339.76	19,339.76	0.00	16,839.73	16,752.40	16,752.40	16,752.40	16,752.40	87.33	2,587.36
	296 Refacciones y Accesorios Menores de Equipo de Transporte.	5,000.00	1,319.62	6,319.62	6,319.62	0.00	6,319.62	6,319.62	6,319.62	6,319.62	6,319.62	0.00	0.00
	29601 Refacciones y Accesorios Menores de Equipo de Transporte.	5,000.00	1,319.62	6,319.62	6,319.62	0.00	6,319.62	6,319.62	6,319.62	6,319.62	6,319.62	0.00	0.00
3000	Servicios Generales.	614,705.17	-269,273.77	345,431.40	345,431.40	0.00	249,906.09	223,297.07	223,297.07	223,297.07	223,297.07	26,609.02	122,134.31
	3100 Servicios Básicos.	129,821.07	-129,821.07	0.00	0.00	0.00	0.00	0.00	0.00	0.00	0.00	0.00	0.00
	311 Energía Eléctrica.	84,685.59	-84,685.59	0.00	0.00	0.00	0.00	0.00	0.00	0.00	0.00	0.00	0.00
	31101 Servicio de Energía Eléctrica.	84,685.59	-84,685.59	0.00	0.00	0.00	0.00	0.00	0.00	0.00	0.00	0.00	0.00
	313 Agua.	8,813.20	-8,813.20	0.00	0.00	0.00	0.00	0.00	0.00	0.00	0.00	0.00	0.00
	31301 Servicio de Agua.	8,813.20	-8,813.20	0.00	0.00	0.00	0.00	0.00	0.00	0.00	0.00	0.00	0.00
	314 Telefonía Tradicional.	28,801.64	-28,801.64	0.00	0.00	0.00	0.00	0.00	0.00	0.00	0.00	0.00	0.00
	31401 Servicio Telefónico Convencional.	28,801.64	-28,801.64	0.00	0.00	0.00	0.00	0.00	0.00	0.00	0.00	0.00	0.00
	315 Telefonía Celular.	7,520.64	-7,520.64	0.00	0.00	0.00	0.00	0.00	0.00	0.00	0.00	0.00	0.00
	31501 Servicio de Telefonía Celular.	7,520.64	-7,520.64	0.00	0.00	0.00	0.00	0.00	0.00	0.00	0.00	0.00	0.00
3200	Servicios de Arrendamiento.	141,257.51	-141,257.51	0.00	0.00	0.00	0.00	0.00	0.00	0.00	0.00	0.00	0.00

GOBIERNO CONSTITUCIONAL DEL ESTADO DE CHIAPAS

SECRETARÍA DE HACIENDA

Por Capítulos, Concepto, Partida Genérica y Partida Específica por Clasificación Administrativa

SISTEMA PRESUPUESTARIO 2018

(PESOS)

CIERRE SEPTIEMBRE 2018

EP-03

Página 3 de 3

domingo, 30 de septiembre de 2018

2111322 Procuraduría Ambiental en el Estado de Chiapas

CAPÍTULOS /CONCEPTOS /PARTIDAS	DESCRIPCIÓN	Presupuesto Aprobado	Modificación Neta	Presupuesto Modificado	Presupuesto Liberado	Presupuesto por Liberar	Presupuesto Ministrado	Presupuesto Comprometido Modificado	Presupuesto Devengado Modificado	Presupuesto Ejercido Modificado	Presupuesto Pagado Modificado	Disponibilidad Financiera Modificada	Disponible Presupuestario Modificado
322	Arrendamiento de Edificios.	134,404.31	-134,404.31	0.00	0.00	0.00	0.00	0.00	0.00	0.00	0.00	0.00	0.00
32201	Arrendamiento de Edificios y Locales.	134,404.31	-134,404.31	0.00	0.00	0.00	0.00	0.00	0.00	0.00	0.00	0.00	0.00
326	Arrendamiento de Maquinaria, Otros Equipos y Herramientas.	6,853.20	-6,853.20	0.00	0.00	0.00	0.00	0.00	0.00	0.00	0.00	0.00	0.00
32601	Arrendamiento de Maquinaria y Equipo.	6,853.20	-6,853.20	0.00	0.00	0.00	0.00	0.00	0.00	0.00	0.00	0.00	0.00
3300	Servicios Profesionales, Científicos, Técnicos y Otros Servicios.	23,935.77	-23,935.77	0.00	0.00	0.00	0.00	0.00	0.00	0.00	0.00	0.00	0.00
338	Servicios de Vigilancia.	23,935.77	-23,935.77	0.00	0.00	0.00	0.00	0.00	0.00	0.00	0.00	0.00	0.00
33801	Servicios de Vigilancia	23,935.77	-23,935.77	0.00	0.00	0.00	0.00	0.00	0.00	0.00	0.00	0.00	0.00
3400	Servicios Financieros, Bancarios y Comerciales.	0.00	2,800.00	2,800.00	2,800.00	0.00	2,800.00	2,800.00	2,800.00	2,800.00	2,800.00	0.00	0.00
345	Seguro de Bienes Patrimoniales.	0.00	2,800.00	2,800.00	2,800.00	0.00	2,800.00	2,800.00	2,800.00	2,800.00	2,800.00	0.00	0.00
34501	Seguro de Bienes Patrimoniales.	0.00	2,800.00	2,800.00	2,800.00	0.00	2,800.00	2,800.00	2,800.00	2,800.00	2,800.00	0.00	0.00
3500	Servicios de Instalación, Reparación, Mantenimiento y Conservación.	93,836.52	-93,836.52	1,474.02	1,474.02	0.00	1,474.02	1,474.02	1,474.02	1,474.02	1,474.02	0.00	0.00
352	Instalación, Reparación y Mantenimiento de Mobiliario y Equipo de Administración, Educativa y Recreativa.	11,893.88	-11,893.88	0.00	0.00	0.00	0.00	0.00	0.00	0.00	0.00	0.00	0.00
35201	Mantenimiento y Conservación de Mobiliario y Equipo de Administración.	11,893.88	-11,893.88	0.00	0.00	0.00	0.00	0.00	0.00	0.00	0.00	0.00	0.00
353	Instalación, Reparación y Mantenimiento de Equipo de Computo y Tecnologías de la Información.	12,489.62	-12,489.62	0.00	0.00	0.00	0.00	0.00	0.00	0.00	0.00	0.00	0.00
35301	Mantenimiento y Conservación de Bienes Informáticos.	12,489.62	-12,489.62	0.00	0.00	0.00	0.00	0.00	0.00	0.00	0.00	0.00	0.00
355	Reparación y Mantenimiento de Equipo de Transporte.	25,257.02	-23,783.00	1,474.02	1,474.02	0.00	1,474.02	1,474.02	1,474.02	1,474.02	1,474.02	0.00	0.00
35501	Mantenimiento, Conservación y Reparación de Vehículos Terrestres, Aéreos, Marítimos, Lacustres y Fluviales	25,257.02	-23,783.00	1,474.02	1,474.02	0.00	1,474.02	1,474.02	1,474.02	1,474.02	1,474.02	0.00	0.00
357	Instalación, Reparación y Mantenimiento de Maquinaria, Otros Equipos y Herramientas.	40,204.02	-40,204.02	0.00	0.00	0.00	0.00	0.00	0.00	0.00	0.00	0.00	0.00
35701	Mantenimiento y Conservación de Maquinaria y Equipo.	13,248.80	-13,248.80	0.00	0.00	0.00	0.00	0.00	0.00	0.00	0.00	0.00	0.00
35706	Instalaciones.	26,955.22	-26,955.22	0.00	0.00	0.00	0.00	0.00	0.00	0.00	0.00	0.00	0.00
358	Servicios de Limpieza y Manejo de Desechos.	5,486.00	-5,486.00	0.00	0.00	0.00	0.00	0.00	0.00	0.00	0.00	0.00	0.00
35801	Servicios de Lavandería, Limpieza, Higiene y Fumigación.	5,486.00	-5,486.00	0.00	0.00	0.00	0.00	0.00	0.00	0.00	0.00	0.00	0.00
3700	Servicios de Traslado y Viáticos.	150,000.00	120,903.17	270,903.17	270,903.17	0.00	200,200.29	191,561.92	191,561.92	191,561.92	191,561.92	8,638.17	79,341.25
371	Pasajes Aéreos.	20,000.00	-6,880.48	13,119.52	13,119.52	0.00	5,333.34	5,166.00	5,166.00	5,166.00	5,166.00	167.34	7,953.52
37111	Pasajes Nacionales Aéreos.	20,000.00	-6,880.48	13,119.52	13,119.52	0.00	5,333.34	5,166.00	5,166.00	5,166.00	5,166.00	167.34	7,953.52
375	Viáticos en el País.	130,000.00	127,783.65	257,783.65	257,783.65	0.00	194,866.95	186,395.92	186,395.92	186,395.92	186,395.92	8,471.03	71,387.73
37511	Viáticos Nacionales.	130,000.00	127,783.65	257,783.65	257,783.65	0.00	194,866.95	186,395.92	186,395.92	186,395.92	186,395.92	8,471.03	71,387.73
3800	Servicios Oficiales.	3,179.68	-3,179.68	0.00	0.00	0.00	0.00	0.00	0.00	0.00	0.00	0.00	0.00
383	Congresos y Convenciones.	3,179.68	-3,179.68	0.00	0.00	0.00	0.00	0.00	0.00	0.00	0.00	0.00	0.00
38301	Congresos y Convenciones.	3,179.68	-3,179.68	0.00	0.00	0.00	0.00	0.00	0.00	0.00	0.00	0.00	0.00
3900	Otros Servicios Generales.	71,180.60	-926.39	70,254.21	70,254.21	0.00	45,431.78	27,461.13	27,461.13	27,461.13	27,461.13	17,970.65	42,793.08
392	Impuestos y Derechos.	9,352.57	-9,352.57	0.00	0.00	0.00	0.00	0.00	0.00	0.00	0.00	0.00	0.00
39202	Otros Impuestos y Derechos.	9,352.57	-9,352.57	0.00	0.00	0.00	0.00	0.00	0.00	0.00	0.00	0.00	0.00
398	Impuesto Sobre Nóminas y Otros que se Deriven de una Relación Laboral.	61,828.03	8,426.18	70,254.21	70,254.21	0.00	45,431.78	27,461.13	27,461.13	27,461.13	27,461.13	17,970.65	42,793.08
39801	Impuesto Sobre Nóminas y Otros que se Deriven de una Relación Laboral.	61,828.03	8,426.18	70,254.21	70,254.21	0.00	45,431.78	27,461.13	27,461.13	27,461.13	27,461.13	17,970.65	42,793.08



GOBIERNO CONSTITUCIONAL DEL ESTADO DE CHIAPAS

SECRETARÍA DE HACIENDA

Resumen Tipo de Gasto y Partida  
SISTEMA PRESUPUESTARIO 2018

(PESOS)

CIERRE SEPTIEMBRE 2018


EP-08

Página 1 de 4

domingo, 30 de septiembre de 2018

2111322 Procuraduría Ambiental en el Estado de Chiapas

TIPO GASTO / CAPÍTULOS /CONCEPTOS /PARTIDAS	DESCRIPCIÓN	Presupuesto Aprobado	Modificación Neta	Presupuesto Modificado	Presupuesto Liberado	Presupuesto por Liberar	Presupuesto Ministrado	Presupuesto Comprometido Modificado	Presupuesto Devengado Modificado	Presupuesto Ejercido Modificado	Presupuesto Pagado Modificado	Disponibilidad Financiera Modificada	Disponible Presupuestario Modificado
	<b>Gran Total</b>	4,240,966.48	507,749.38	4,748,715.86	4,748,708.76	7.10	3,143,008.34	3,085,800.15	3,085,800.15	3,021,408.72	3,021,408.72	121,599.62	1,662,908.61
	<b>Total Institucional *</b>	4,240,966.48	507,749.38	4,748,715.86	4,748,708.76	7.10	3,143,008.34	3,085,800.15	3,085,800.15	3,021,408.72	3,021,408.72	121,599.62	1,662,908.61
	<b>Total Inversión</b>	0.00	0.00	0.00	0.00	0.00	0.00	0.00	0.00	0.00	0.00	0.00	0.00
	<b>Total Institucional</b>	4,240,966.48	507,749.38	4,748,715.86	4,748,708.76	7.10	3,143,008.34	3,085,800.15	3,085,800.15	3,021,408.72	3,021,408.72	121,599.62	1,662,908.61
	<b>Inversión</b>	0.00	0.00	0.00	0.00	0.00	0.00	0.00	0.00	0.00	0.00	0.00	0.00
1	Gasto Corriente	4,240,966.48	507,749.38	4,748,715.86	4,748,708.76	7.10	3,143,008.34	3,085,800.15	3,085,800.15	3,021,408.72	3,021,408.72	121,599.62	1,662,908.61
1000	Servicios Personales.	3,198,004.35	499,323.20	3,697,327.55	3,697,320.45	7.10	2,327,305.13	2,289,680.32	2,289,680.32	2,246,094.82	2,246,094.82	81,210.31	1,407,640.13
1100	Remuneraciones al Personal de Carácter Permanente.	1,026,299.64	197,535.76	1,223,835.40	1,223,835.40	0.00	882,602.29	868,491.94	868,491.94	868,491.94	868,491.94	14,110.35	355,343.46
113	Sueldos Base al Personal Permanente.	1,026,299.64	197,535.76	1,223,835.40	1,223,835.40	0.00	882,602.29	868,491.94	868,491.94	868,491.94	868,491.94	14,110.35	355,343.46
11304	Sueldo al Personal de Confianza.	1,026,299.64	0.00	1,026,299.64	1,026,299.64	0.00	769,724.73	769,724.10	769,724.10	769,724.10	769,724.10	0.63	256,575.54
11311	Sueldo al Personal Sindicalizado.	0.00	197,535.76	197,535.76	197,535.76	0.00	112,877.56	98,767.84	98,767.84	98,767.84	98,767.84	14,105.72	98,767.84
1300	Remuneraciones Adicionales y Especiales.	1,842,401.37	91,181.25	1,933,582.62	1,933,582.62	0.00	1,064,902.85	1,063,642.23	1,063,642.23	1,020,056.73	1,020,056.73	44,846.12	869,940.39
131	Primas por Años de Servicios Efectivos Prestados.	0.00	11,440.00	11,440.00	11,440.00	0.00	6,537.16	5,720.00	5,720.00	5,720.00	5,720.00	817.16	5,720.00
13101	Prima Quinquenal por Años de Servicios Efectivos Prestados.	0.00	11,440.00	11,440.00	11,440.00	0.00	6,537.16	5,720.00	5,720.00	5,720.00	5,720.00	817.16	5,720.00
132	Primas de Vacaciones, Dominical y Gratificación de Fin de Año.	222,892.43	70,878.05	293,770.48	293,770.48	0.00	12,821.25	12,821.25	12,821.25	12,821.25	12,821.25	0.00	280,949.23
13201	Primas de Vacaciones y Dominical.	25,642.49	8,154.11	33,796.60	33,796.60	0.00	12,821.25	12,821.25	12,821.25	12,821.25	12,821.25	0.00	20,975.35
13202	Aguinaldo o Gratificación de Fin de Año.	197,249.94	62,723.94	259,973.88	259,973.88	0.00	0.00	0.00	0.00	0.00	0.00	0.00	259,973.88
134	Compensaciones.	1,619,508.94	8,863.20	1,628,372.14	1,628,372.14	0.00	1,045,544.44	1,045,100.98	1,045,100.98	1,001,515.48	1,001,515.48	44,028.96	583,271.16
13420	Compensaciones por Servicios Especiales.	399,115.08	0.00	399,115.08	399,115.08	0.00	256,573.98	256,573.62	256,573.62	256,573.62	256,573.62	0.36	142,541.46
13434	Compensación Complementaria por Servicios Especiales.	1,220,393.86	8,863.20	1,229,257.06	1,229,257.06	0.00	788,970.46	788,527.36	788,527.36	744,941.86	744,941.86	44,028.60	440,729.70
1400	Seguridad Social.	106,603.34	78,014.22	184,617.56	184,610.46	7.10	125,159.73	112,386.15	112,386.15	112,386.15	112,386.15	12,773.58	72,224.31
141	Aportaciones de Seguridad Social.	100,383.04	65,130.63	165,513.67	165,513.67	0.00	112,504.73	101,378.11	101,378.11	101,378.11	101,378.11	11,126.62	64,135.56
14103	Aportaciones al IMSS.	100,383.04	0.00	100,383.04	100,383.04	0.00	75,287.25	69,358.55	69,358.55	69,358.55	69,358.55	5,928.70	31,024.49
14114	Aportaciones al ISSTECH.	0.00	33,770.46	33,770.46	33,770.46	0.00	19,297.40	16,602.24	16,602.24	16,602.24	16,602.24	2,695.16	17,168.22
14116	Aportaciones de Seguridad Social.	0.00	31,360.17	31,360.17	31,360.17	0.00	17,920.08	15,417.32	15,417.32	15,417.32	15,417.32	2,502.76	15,942.85
142	Aportaciones a Fondos de Vivienda.	0.00	12,883.59	12,883.59	12,883.59	0.00	6,441.80	4,795.10	4,795.10	4,795.10	4,795.10	1,646.70	8,088.49
14202	Aportaciones al INFONAVIT.	0.00	12,883.59	12,883.59	12,883.59	0.00	6,441.80	4,795.10	4,795.10	4,795.10	4,795.10	1,646.70	8,088.49
144	Aportaciones para Seguros.	6,220.30	0.00	6,220.30	6,213.20	7.10	6,213.20	6,212.94	6,212.94	6,212.94	6,212.94	0.26	0.26
14401	Cuotas para el Seguro de Vida.	6,220.30	0.00	6,220.30	6,213.20	7.10	6,213.20	6,212.94	6,212.94	6,212.94	6,212.94	0.26	0.26
1500	Otras Prestaciones Sociales y Económicas.	157,200.00	41,920.00	199,120.00	199,120.00	0.00	141,854.28	138,860.00	138,860.00	138,860.00	138,860.00	2,994.28	60,260.00
159	Otras Prestaciones Sociales y Económicas.	157,200.00	41,920.00	199,120.00	199,120.00	0.00	141,854.28	138,860.00	138,860.00	138,860.00	138,860.00	2,994.28	60,260.00
15906	Previsión Social Múltiple.	157,200.00	41,920.00	199,120.00	199,120.00	0.00	141,854.28	138,860.00	138,860.00	138,860.00	138,860.00	2,994.28	60,260.00
1700	Pago de Estímulos a Servidores Públicos.	65,500.00	90,671.97	156,171.97	156,171.97	0.00	112,785.98	106,300.00	106,300.00	106,300.00	106,300.00	6,485.98	49,871.97
171	Estímulos.	65,500.00	90,671.97	156,171.97	156,171.97	0.00	112,785.98	106,300.00	106,300.00	106,300.00	106,300.00	6,485.98	49,871.97



GOBIERNO CONSTITUCIONAL DEL ESTADO DE CHIAPAS

SECRETARÍA DE HACIENDA

Resumen Tipo de Gasto y Partida  
SISTEMA PRESUPUESTARIO 2018

(PESOS)

CIERRE SEPTIEMBRE 2018



EP-08

Página 2 de 4

domingo, 30 de septiembre de 2018

2111322 Procuraduría Ambiental en el Estado de Chiapas

TIPO GASTO / CAPÍTULOS /CONCEPTOS /PARTIDAS	DESCRIPCIÓN	Presupuesto Aprobado	Modificación Neta	Presupuesto Modificado	Presupuesto Liberado	Presupuesto por Liberar	Presupuesto Ministrado	Presupuesto Comprometido Modificado	Presupuesto Devengado Modificado	Presupuesto Ejercido Modificado	Presupuesto Pagado Modificado	Disponibilidad Financiera Modificada	Disponible Presupuestario Modificado
	17102 Estímulos al Personal.	18,000.00	48,771.97	66,771.97	66,771.97	0.00	42,385.98	35,900.00	35,900.00	35,900.00	35,900.00	6,485.96	30,871.97
	17103 Incentivo al Personal.	47,500.00	41,900.00	89,400.00	89,400.00	0.00	70,400.00	70,400.00	70,400.00	70,400.00	70,400.00	0.00	19,000.00
2000	Materiales y Suministros.	428,256.96	277,699.95	705,956.91	705,956.91	0.00	565,797.12	572,822.76	572,822.76	552,016.83	552,016.83	13,780.29	133,134.15
2100	Materiales de Administración, Emisión de Documentos y Artículos Oficiales.	190,876.51	178,163.74	369,040.25	369,040.25	0.00	304,679.65	313,250.40	313,250.40	292,444.47	292,444.47	12,235.18	55,789.85
211	Materiales, Útiles y Equipos Menores de Oficina.	58,699.98	59,490.40	118,190.38	118,190.38	0.00	105,573.75	97,609.71	97,609.71	97,609.71	97,609.71	7,964.04	20,580.67
21101	Materiales y Útiles de Oficina.	58,699.98	59,490.40	118,190.38	118,190.38	0.00	105,573.75	97,609.71	97,609.71	97,609.71	97,609.71	7,964.04	20,580.67
212	Materiales y Útiles de Impresión y Reproducción.	58,250.00	11,222.66	69,472.66	69,472.66	0.00	49,993.52	61,475.61	61,475.61	47,659.43	47,659.43	2,334.09	7,997.05
21201	Materiales y Útiles de Impresión y Reproducción.	58,250.00	11,222.66	69,472.66	69,472.66	0.00	49,993.52	61,475.61	61,475.61	47,659.43	47,659.43	2,334.09	7,997.05
214	Materiales, Útiles y Equipos Menores de Tecnologías de la Información y Comunicaciones.	34,826.53	82,415.33	117,341.86	117,341.86	0.00	93,810.38	99,003.75	99,003.75	92,014.00	92,014.00	1,896.38	18,338.11
21401	Materiales y Útiles Consumibles para el Procesamiento en Equipos y Bienes Informáticos.	34,826.53	82,415.33	117,341.86	117,341.86	0.00	93,810.38	99,003.75	99,003.75	92,014.00	92,014.00	1,896.38	18,338.11
216	Material de Limpieza.	39,000.00	25,035.35	64,035.35	64,035.35	0.00	55,202.00	55,161.33	55,161.33	55,161.33	55,161.33	40.67	8,874.02
21601	Material de Limpieza.	39,000.00	25,035.35	64,035.35	64,035.35	0.00	55,202.00	55,161.33	55,161.33	55,161.33	55,161.33	40.67	8,874.02
2200	Alimentos y Utensilios.	38,500.00	25,767.90	64,267.90	64,267.90	0.00	51,517.90	51,486.18	51,486.18	51,486.18	51,486.18	31.72	12,781.72
221	Productos Alimenticios para Personas.	27,000.00	20,047.46	47,047.46	47,047.46	0.00	37,297.46	37,297.06	37,297.06	37,297.06	37,297.06	0.40	9,750.46
22111	Productos Alimenticios para Personas.	27,000.00	20,047.46	47,047.46	47,047.46	0.00	37,297.46	37,297.06	37,297.06	37,297.06	37,297.06	0.40	9,750.46
223	Utensilios para el Servicio de Alimentación.	11,500.00	5,720.44	17,220.44	17,220.44	0.00	14,220.44	14,189.12	14,189.12	14,189.12	14,189.12	31.32	3,031.32
22301	Utensilios para el Servicio de Alimentación.	11,500.00	5,720.44	17,220.44	17,220.44	0.00	14,220.44	14,189.12	14,189.12	14,189.12	14,189.12	31.32	3,031.32
2400	Materiales y Artículos de Construcción y de Reparación.	46,290.86	-12,276.70	5,014.16	5,014.16	0.00	5,014.16	5,014.16	5,014.16	5,014.16	5,014.16	0.00	0.00
246	Material Eléctrico y Electrónico.	28,296.24	-28,296.24	0.00	0.00	0.00	0.00	0.00	0.00	0.00	0.00	0.00	0.00
24601	Material Eléctrico y Electrónico.	28,296.24	-28,296.24	0.00	0.00	0.00	0.00	0.00	0.00	0.00	0.00	0.00	0.00
248	Materiales Complementarios.	17,994.62	-12,980.46	5,014.16	5,014.16	0.00	5,014.16	5,014.16	5,014.16	5,014.16	5,014.16	0.00	0.00
24801	Materiales Complementarios.	17,994.62	-12,980.46	5,014.16	5,014.16	0.00	5,014.16	5,014.16	5,014.16	5,014.16	5,014.16	0.00	0.00
2600	Combustibles, Lubricantes y Aditivos.	129,589.59	112,385.63	241,975.22	241,975.22	0.00	181,426.06	180,000.00	180,000.00	180,000.00	180,000.00	1,426.06	61,975.22
261	Combustibles, Lubricantes y Aditivos.	129,589.59	112,385.63	241,975.22	241,975.22	0.00	181,426.06	180,000.00	180,000.00	180,000.00	180,000.00	1,426.06	61,975.22
26111	Combustibles.	126,589.59	115,385.63	241,975.22	241,975.22	0.00	181,426.06	180,000.00	180,000.00	180,000.00	180,000.00	1,426.06	61,975.22
26112	Lubricantes y Aditivos.	3,000.00	-3,000.00	0.00	0.00	0.00	0.00	0.00	0.00	0.00	0.00	0.00	0.00
2900	Herramientas, Refacciones y Accesorios Menores.	23,000.00	2,659.38	25,659.38	25,659.38	0.00	23,159.35	23,072.02	23,072.02	23,072.02	23,072.02	87.33	2,587.36
291	Herramientas Menores.	8,000.00	-8,000.00	0.00	0.00	0.00	0.00	0.00	0.00	0.00	0.00	0.00	0.00
29101	Herramientas Menores.	8,000.00	-8,000.00	0.00	0.00	0.00	0.00	0.00	0.00	0.00	0.00	0.00	0.00
294	Refacciones y Accesorios Menores para Equipo de Cómputo y Tecnologías de la Información.	10,000.00	9,339.76	19,339.76	19,339.76	0.00	16,839.73	16,752.40	16,752.40	16,752.40	16,752.40	87.33	2,587.36
29401	Refacciones y Accesorios para Equipo de Cómputo y Telecomunicaciones.	10,000.00	9,339.76	19,339.76	19,339.76	0.00	16,839.73	16,752.40	16,752.40	16,752.40	16,752.40	87.33	2,587.36
296	Refacciones y Accesorios Menores de Equipo de Transporte.	5,000.00	1,319.62	6,319.62	6,319.62	0.00	6,319.62	6,319.62	6,319.62	6,319.62	6,319.62	0.00	0.00
29601	Refacciones y Accesorios Menores de Equipo de Transporte.	5,000.00	1,319.62	6,319.62	6,319.62	0.00	6,319.62	6,319.62	6,319.62	6,319.62	6,319.62	0.00	0.00
3000	Servicios Generales.	614,705.17	-269,273.77	345,431.40	345,431.40	0.00	249,906.09	223,297.07	223,297.07	223,297.07	223,297.07	26,609.02	122,134.33
3100	Servicios Básicos.	129,821.07	-129,821.07	0.00	0.00	0.00	0.00	0.00	0.00	0.00	0.00	0.00	0.00



GOBIERNO CONSTITUCIONAL DEL ESTADO DE CHIAPAS

SECRETARÍA DE HACIENDA

Resumen Tipo de Gasto y Partida  
SISTEMA PRESUPUESTARIO 2018

(PESOS)

CIERRE SEPTIEMBRE 2018

EP-08

Página 3 de 4

domingo, 30 de septiembre de 2018

2111322 Procuraduría Ambiental en el Estado de Chiapas

TIPO GASTO / CAPÍTULOS /CONCEPTOS /PARTIDAS	DESCRIPCIÓN	Presupuesto Aprobado	Modificación Neta	Presupuesto Modificado	Presupuesto Liberado	Presupuesto por Liberar	Presupuesto Ministrado	Presupuesto Comprometido Modificado	Presupuesto Devengado Modificado	Presupuesto Ejercido Modificado	Presupuesto Pagado Modificado	Disponibilidad Financiera Modificada	Disponible Presupuestario Modificado
311	Energía Eléctrica.	84,685.59	-84,685.59	0.00	0.00	0.00	0.00	0.00	0.00	0.00	0.00	0.00	0.00
31101	Servicio de Energía Eléctrica.	84,685.59	-84,685.59	0.00	0.00	0.00	0.00	0.00	0.00	0.00	0.00	0.00	0.00
313	Agua.	8,813.20	-8,813.20	0.00	0.00	0.00	0.00	0.00	0.00	0.00	0.00	0.00	0.00
31301	Servicio de Agua.	8,813.20	-8,813.20	0.00	0.00	0.00	0.00	0.00	0.00	0.00	0.00	0.00	0.00
314	Telefonía Tradicional.	28,801.64	-28,801.64	0.00	0.00	0.00	0.00	0.00	0.00	0.00	0.00	0.00	0.00
31401	Servicio Telefónico Convencional.	28,801.64	-28,801.64	0.00	0.00	0.00	0.00	0.00	0.00	0.00	0.00	0.00	0.00
315	Telefonía Celular.	7,520.64	-7,520.64	0.00	0.00	0.00	0.00	0.00	0.00	0.00	0.00	0.00	0.00
31501	Servicio de Telefonía Celular.	7,520.64	-7,520.64	0.00	0.00	0.00	0.00	0.00	0.00	0.00	0.00	0.00	0.00
3200	Servicios de Arrendamiento.	141,257.51	-141,257.51	0.00	0.00	0.00	0.00	0.00	0.00	0.00	0.00	0.00	0.00
322	Arrendamiento de Edificios.	134,404.31	-134,404.31	0.00	0.00	0.00	0.00	0.00	0.00	0.00	0.00	0.00	0.00
32201	Arrendamiento de Edificios y Locales.	134,404.31	-134,404.31	0.00	0.00	0.00	0.00	0.00	0.00	0.00	0.00	0.00	0.00
326	Arrendamiento de Maquinaria, Otros Equipos y Herramientas.	6,853.20	-6,853.20	0.00	0.00	0.00	0.00	0.00	0.00	0.00	0.00	0.00	0.00
32601	Arrendamiento de Maquinaria y Equipo.	6,853.20	-6,853.20	0.00	0.00	0.00	0.00	0.00	0.00	0.00	0.00	0.00	0.00
3300	Servicios Profesionales, Científicos, Técnicos y Otros Servicios.	23,935.77	-23,935.77	0.00	0.00	0.00	0.00	0.00	0.00	0.00	0.00	0.00	0.00
338	Servicios de Vigilancia.	23,935.77	-23,935.77	0.00	0.00	0.00	0.00	0.00	0.00	0.00	0.00	0.00	0.00
33801	Servicios de Vigilancia	23,935.77	-23,935.77	0.00	0.00	0.00	0.00	0.00	0.00	0.00	0.00	0.00	0.00
3400	Servicios Financieros, Bancarios y Comerciales.	0.00	2,800.00	2,800.00	2,800.00	0.00	2,800.00	2,800.00	2,800.00	2,800.00	2,800.00	0.00	0.00
345	Seguro de Bienes Patrimoniales.	0.00	2,800.00	2,800.00	2,800.00	0.00	2,800.00	2,800.00	2,800.00	2,800.00	2,800.00	0.00	0.00
34501	Seguro de Bienes Patrimoniales.	0.00	2,800.00	2,800.00	2,800.00	0.00	2,800.00	2,800.00	2,800.00	2,800.00	2,800.00	0.00	0.00
3500	Servicios de Instalación, Reparación, Mantenimiento y Conservación.	93,330.54	-93,856.52	1,474.02	1,474.02	0.00	1,474.02	1,474.02	1,474.02	1,474.02	1,474.02	0.00	0.00
352	Instalación, Reparación y Mantenimiento de Mobiliario y Equipo de Administración, Educativo y Recreativo.	11,893.88	-11,893.88	0.00	0.00	0.00	0.00	0.00	0.00	0.00	0.00	0.00	0.00
35201	Mantenimiento y Conservación de Mobiliario y Equipo de Administración.	11,893.88	-11,893.88	0.00	0.00	0.00	0.00	0.00	0.00	0.00	0.00	0.00	0.00
353	Instalación, Reparación y Mantenimiento de Equipo de Cómputo y Tecnologías de la Información.	12,489.62	-12,489.62	0.00	0.00	0.00	0.00	0.00	0.00	0.00	0.00	0.00	0.00
35301	Mantenimiento y Conservación de Bienes Informáticos.	12,489.62	-12,489.62	0.00	0.00	0.00	0.00	0.00	0.00	0.00	0.00	0.00	0.00
355	Reparación y Mantenimiento de Equipo de Transporte.	25,257.02	-23,783.00	1,474.02	1,474.02	0.00	1,474.02	1,474.02	1,474.02	1,474.02	1,474.02	0.00	0.00
35501	Mantenimiento, Conservación y Reparación de Vehículos Terrestres, Aéreos, Marítimos, Lacustres y Fluviales	25,257.02	-23,783.00	1,474.02	1,474.02	0.00	1,474.02	1,474.02	1,474.02	1,474.02	1,474.02	0.00	0.00
357	Instalación, Reparación y Mantenimiento de Maquinaria, Otros Equipos y Herramientas.	40,204.02	-40,204.02	0.00	0.00	0.00	0.00	0.00	0.00	0.00	0.00	0.00	0.00
35701	Mantenimiento y Conservación de Maquinaria y Equipo.	13,248.80	-13,248.80	0.00	0.00	0.00	0.00	0.00	0.00	0.00	0.00	0.00	0.00
35706	Instalaciones.	26,955.22	-26,955.22	0.00	0.00	0.00	0.00	0.00	0.00	0.00	0.00	0.00	0.00
358	Servicios de Limpieza y Manejo de Desechos.	5,486.00	-5,486.00	0.00	0.00	0.00	0.00	0.00	0.00	0.00	0.00	0.00	0.00
35801	Servicios de Lavandería, Limpieza, Higiene y Fumigación.	5,486.00	-5,486.00	0.00	0.00	0.00	0.00	0.00	0.00	0.00	0.00	0.00	0.00
3700	Servicios de Traslado y Viáticos.	190,000.00	127,783.65	270,000.00	270,000.00	0.00	200,200.29	191,561.92	191,561.92	191,561.92	191,561.92	8,638.37	79,341.25
371	Pasajes Aéreos.	20,000.00	-6,880.48	13,119.52	13,119.52	0.00	5,333.34	5,166.00	5,166.00	5,166.00	5,166.00	167.34	7,953.52
37111	Pasajes Nacionales Aéreos.	20,000.00	-6,880.48	13,119.52	13,119.52	0.00	5,333.34	5,166.00	5,166.00	5,166.00	5,166.00	167.34	7,953.52
375	Viáticos en el País.	190,000.00	127,783.65	270,000.00	270,000.00	0.00	194,866.95	186,395.92	186,395.92	186,395.92	186,395.92	8,471.03	71,387.73

GOBIERNO CONSTITUCIONAL DEL ESTADO DE CHIAPAS

SECRETARÍA DE HACIENDA

Resumen Tipo de Gasto y Partida  
SISTEMA PRESUPUESTARIO 2018

(PESOS)

CIERRE SEPTIEMBRE 2018

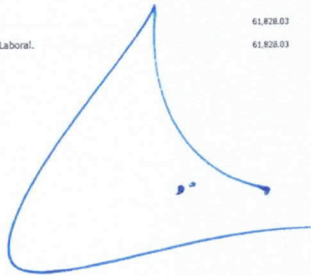

EP-08

Página 4 de 4

domingo, 30 de septiembre de 2018

21111322 Procuraduría Ambiental en el Estado de Chiapas

TIPO GASTO / CAPÍTULOS /CONCEPTOS /PARTIDAS	DESCRIPCIÓN	Presupuesto Aprobado	Modificación Neta	Presupuesto Modificado	Presupuesto Liberado	Presupuesto por Liberar	Presupuesto Ministrado	Presupuesto Comprometido Modificado	Presupuesto Devengado Modificado	Presupuesto Ejercido Modificado	Presupuesto Pagado Modificado	Disponibilidad Financiera Modificada	Disponible Presupuestario Modificado
37511	Vícticos Nacionales.	130,000.00	127,783.65	237,783.65	257,783.65	0.00	194,866.95	186,395.92	186,395.92	186,395.92	186,395.92	8,471.03	71,387.73
3800	Servicios Oficiales.	3,179.68	-3,179.68	0.00	0.00	0.00	0.00	0.00	0.00	0.00	0.00	0.00	0.00
383	Congresos y Convenciones.	3,179.68	-3,179.68	0.00	0.00	0.00	0.00	0.00	0.00	0.00	0.00	0.00	0.00
38301	Congresos y Convenciones.	3,179.68	-3,179.68	0.00	0.00	0.00	0.00	0.00	0.00	0.00	0.00	0.00	0.00
3900	Otros Servicios Generales.	71,190.60	-926.39	70,264.21	70,254.21	0.00	45,431.78	27,461.13	27,461.13	27,461.13	27,461.13	17,970.65	42,793.08
392	Impuestos y Derechos.	9,352.57	-9,352.57	0.00	0.00	0.00	0.00	0.00	0.00	0.00	0.00	0.00	0.00
39202	Otros Impuestos y Derechos.	9,352.57	-9,352.57	0.00	0.00	0.00	0.00	0.00	0.00	0.00	0.00	0.00	0.00
390	Impuesto Sobre Nóminas y Otros que se Deriven de una Relación Laboral.	61,828.03	8,426.18	70,254.21	70,254.21	0.00	45,431.78	27,461.13	27,461.13	27,461.13	27,461.13	17,970.65	42,793.08
39001	Impuesto Sobre Nóminas y Otros que se Deriven de una Relación Laboral.	61,828.03	8,426.18	70,254.21	70,254.21	0.00	45,431.78	27,461.13	27,461.13	27,461.13	27,461.13	17,970.65	42,793.08





GOBIERNO CONSTITUCIONAL DEL ESTADO DE CHIAPAS

SECRETARÍA DE HACIENDA

Recurso Federales - Fondo General de Participaciones (Clasificación Administrativa)

SISTEMA PRESUPUESTARIO 2018

(PESOS)

CIERRE SEPTIEMBRE 2018



EP-5811

Página 1 de 3  
domingo, 30 de septiembre de 2018

2111322 Procuraduría Ambiental en el Estado de Chiapas													Presupuesto Aprobado	Modificación Neta	Presupuesto Modificado	Presupuesto Liberado	Presupuesto por Liberar	Presupuesto Ministrado	Presupuesto Comprometido Modificado	Presupuesto Devengado Modificado	Presupuesto Ejercido Modificado	Presupuesto Pagado Modificado	Disponibilidad Financiera Modificada	Disponibilidad Presupuestaria Modificada				
UR	FI	FUN	SSF	PS	PP	OA	AI	PT	MPI	COGC	GASTO	TG	TR	FF	SFT	DESCRIPCIÓN												
Gran Total																	3,198,004.35	507,749.38	3,705,753.73	3,705,746.63	7.10	2,331,518.23	2,291,786.87	2,291,786.87	2,248,201.37	2,248,201.37	83,316.86	1,413,959.76
Total																	3,198,004.35	507,749.38	3,705,753.73	3,705,746.63	7.10	2,331,518.23	2,291,786.87	2,291,786.87	2,248,201.37	2,248,201.37	83,316.86	1,413,959.76
<b>TOTAL FUENTE DE FINANCIAMIENTO</b>																	<b>3,198,004.35</b>	<b>507,749.38</b>	<b>3,705,753.73</b>	<b>3,705,746.63</b>	<b>7.10</b>	<b>2,331,518.23</b>	<b>2,291,786.87</b>	<b>2,291,786.87</b>	<b>2,248,201.37</b>	<b>2,248,201.37</b>	<b>83,316.86</b>	<b>1,413,959.76</b>
TOTAL GLOBAL FUNCIÓN 1 Protección ambiental																	3,198,004.35	507,749.38	3,705,753.73	3,705,746.63	7.10	2,331,518.23	2,291,786.87	2,291,786.87	2,248,201.37	2,248,201.37	83,316.86	1,413,959.76
TOTAL GLOBAL SUBFUENTE DE FINANCIAMIENTO H Recursos por Reducciones en Otras Previsiones (Recursos del Ejercicio S)																	0.00	507,749.38	507,749.38	507,749.38	0.00	242,958.91	209,157.49	209,157.49	209,157.49	209,157.49	33,801.42	298,591.89
<b>INSTITUCIONALES</b>																	0.00	507,749.38	507,749.38	507,749.38	0.00	242,958.91	209,157.49	209,157.49	209,157.49	209,157.49	33,801.42	298,591.89
01 Delegación Administrativa																	0.00	507,749.38	507,749.38	507,749.38	0.00	242,958.91	209,157.49	209,157.49	209,157.49	209,157.49	33,801.42	298,591.89
01 2 Desarrollo Social																	0.00	507,749.38	507,749.38	507,749.38	0.00	242,958.91	209,157.49	209,157.49	209,157.49	209,157.49	33,801.42	298,591.89
01 2 1 Protección ambiental																	0.00	507,749.38	507,749.38	507,749.38	0.00	242,958.91	209,157.49	209,157.49	209,157.49	209,157.49	33,801.42	298,591.89
01 2 1 6 Otros de protección ambiental																	0.00	507,749.38	507,749.38	507,749.38	0.00	242,958.91	209,157.49	209,157.49	209,157.49	209,157.49	33,801.42	298,591.89
01 2 1 6 1 Otros de protección ambiental																	0.00	507,749.38	507,749.38	507,749.38	0.00	242,958.91	209,157.49	209,157.49	209,157.49	209,157.49	33,801.42	298,591.89
01 2 1 6 1 5 Programa Sectorial de Medio Ambiente y Ordenamiento Ecológico																	0.00	507,749.38	507,749.38	507,749.38	0.00	242,958.91	209,157.49	209,157.49	209,157.49	209,157.49	33,801.42	298,591.89
01 2 1 6 1 5 091 Programa de medio ambiente																	0.00	507,749.38	507,749.38	507,749.38	0.00	242,958.91	209,157.49	209,157.49	209,157.49	209,157.49	33,801.42	298,591.89
01 2 1 6 1 5 091 01 Asignación Normal																	0.00	507,749.38	507,749.38	507,749.38	0.00	242,958.91	209,157.49	209,157.49	209,157.49	209,157.49	33,801.42	298,591.89
01 2 1 6 1 5 091 01 C08 Conservación de la biodiversidad en ecosistemas saludables																	0.00	507,749.38	507,749.38	507,749.38	0.00	242,958.91	209,157.49	209,157.49	209,157.49	209,157.49	33,801.42	298,591.89
01 2 1 6 1 5 091 01 C08 4001 Inspección, Vigilancia y ordenanza en el cumplimiento a la protección del medio ambiente, los recursos naturales y forestales																	0.00	507,749.38	507,749.38	507,749.38	0.00	242,958.91	209,157.49	209,157.49	209,157.49	209,157.49	33,801.42	298,591.89
01 2 1 6 1 5 091 01 C08 4001 000 Cobertura Estatal																	0.00	507,749.38	507,749.38	507,749.38	0.00	242,958.91	209,157.49	209,157.49	209,157.49	209,157.49	33,801.42	298,591.89
01 2 1 6 1 5 091 01 C08 4001 000 1 Servicios Personales.																	0.00	499,323.20	499,323.20	499,323.20	0.00	238,745.81	207,050.94	207,050.94	207,050.94	207,050.94	31,694.87	292,272.26
01 2 1 6 1 5 091 01 C08 4001 000 1 1100 Remuneraciones al Personal de Carácter Permanente.																	0.00	197,535.76	197,535.76	197,535.76	0.00	112,877.56	98,767.84	98,767.84	98,767.84	98,767.84	14,109.72	98,767.84
01 2 1 6 1 5 091 01 C08 4001 000 1 113 Sueldos Base al Personal Permanente.																	0.00	197,535.76	197,535.76	197,535.76	0.00	112,877.56	98,767.84	98,767.84	98,767.84	98,767.84	14,109.72	98,767.84
01 2 1 6 1 5 091 01 C08 4001 000 1 11311 1 1 5811 H 2 Sueldo al Personal Sindicalizado.																	0.00	197,535.76	197,535.76	197,535.76	0.00	112,877.56	98,767.84	98,767.84	98,767.84	98,767.84	14,109.72	98,767.84
01 2 1 6 1 5 091 01 C08 4001 000 1 1300 Remuneraciones Adicionales y Especiales.																	0.00	91,181.25	91,181.25	91,181.25	0.00	10,968.71	9,708.44	9,708.44	9,708.44	9,708.44	1,260.27	81,427.81
01 2 1 6 1 5 091 01 C08 4001 000 1 131 Primas por Años de Servicios Efectivos Prestados.																	0.00	11,440.00	11,440.00	11,440.00	0.00	6,537.16	5,720.00	5,720.00	5,720.00	5,720.00	817.16	5,720.00
01 2 1 6 1 5 091 01 C08 4001 000 1 13101 1 1 5811 H 2 Prima Quinquenal por Años de Servicios Efectivos Prestados.																	0.00	11,440.00	11,440.00	11,440.00	0.00	6,537.16	5,720.00	5,720.00	5,720.00	5,720.00	817.16	5,720.00
01 2 1 6 1 5 091 01 C08 4001 000 1 132 Primas de Vacaciones, Dominical y Gratificación de Fin de Año.																	0.00	70,878.05	70,878.05	70,878.05	0.00	0.00	0.00	0.00	0.00	0.00	0.00	70,878.05
01 2 1 6 1 5 091 01 C08 4001 000 1 13201 1 1 5811 H 2 Primas de Vacaciones y Dominical.																	0.00	8,154.11	8,154.11	8,154.11	0.00	0.00	0.00	0.00	0.00	0.00	0.00	8,154.11
01 2 1 6 1 5 091 01 C08 4001 000 1 13202 1 1 5811 H 2 Aguinaldo o Gratificación de Fin de Año.																	0.00	62,723.94	62,723.94	62,723.94	0.00	0.00	0.00	0.00	0.00	0.00	0.00	62,723.94
01 2 1 6 1 5 091 01 C08 4001 000 1 134 Compensaciones.																	0.00	8,863.20	8,863.20	8,863.20	0.00	4,431.55	3,988.44	3,988.44	3,988.44	3,988.44	443.11	4,874.76
01 2 1 6 1 5 091 01 C08 4001 000 1 13434 1 1 5811 H 2 Compensación Complementaria por Servicios Especiales.																	0.00	0.00	0.00	0.00	0.00	0.00	0.00	0.00	0.00	0.00	0.00	0.00
01 2 1 6 1 5 091 01 C08 4001 000 1 13434 1 1 5811 H 7 Compensación Complementaria por Servicios Especiales.																	0.00	8,863.20	8,863.20	8,863.20	0.00	4,431.55	3,988.44	3,988.44	3,988.44	3,988.44	443.11	4,874.76
01 2 1 6 1 5 091 01 C08 4001 000 1 1400 Seguridad Social.																	0.00	78,014.22	78,014.22	78,014.22	0.00	43,659.28	36,814.66	36,814.66	36,814.66	36,814.66	6,944.62	41,199.56
01 2 1 6 1 5 091 01 C08 4001 000 1 141 Aportaciones de Seguridad Social.																	0.00	65,130.63	65,130.63	65,130.63	0.00	37,217.48	32,019.56	32,019.56	32,019.56	32,019.56	5,197.92	33,111.07
01 2 1 6 1 5 091 01 C08 4001 000 1 14114 1 1 5811 H 2 Aportaciones al ISSTECH.																	0.00	33,770.46	33,770.46	33,770.46	0.00	19,297.40	16,602.24	16,602.24	16,602.24	16,602.24	2,695.16	17,168.22
01 2 1 6 1 5 091 01 C08 4001 000 1 14116 1 1 5811 H 2 Aportaciones de Seguridad Social.																	0.00	31,360.17	31,360.17	31,360.17	0.00	17,920.08	15,417.32	15,417.32	15,417.32	15,417.32	2,902.76	15,942.85
01 2 1 6 1 5 091 01 C08 4001 000 1 142 Aportaciones a Fondos de Vivienda.																	0.00	12,883.59	12,883.59	12,883.59	0.00	6,441.80	4,795.10	4,795.10	4,795.10	4,795.10	1,646.70	8,088.49
01 2 1 6 1 5 091 01 C08 4001 000 1 14202 1 1 5811 H 2 Aportaciones al INFONAVIT.																	0.00	12,883.59	12,883.59	12,883.59	0.00	6,441.80	4,795.10	4,795.10	4,795.10	4,795.10	1,646.70	8,088.49
01 2 1 6 1 5 091 01 C08 4001 000 1 1500 Otras Prestaciones Sociales y Económicas.																	0.00	41,920.00	41,920.00	41,920.00	0.00	23,954.28	20,960.00	20,960.00	20,960.00	20,960.00	2,994.28	20,960.00
01 2 1 6 1 5 091 01 C08 4001 000 1 159 Otras Prestaciones Sociales y Económicas.																	0.00	41,920.00	41,920.00	41,920.00	0.00	23,954.28	20,960.00	20,960.00	20,960.00	20,960.00	2,994.28	20,960.00
01 2 1 6 1 5 091 01 C08 4001 000 1 15906 1 1 5811 H 2 Previsión Social Múltiple.																	0.00	41,920.00	41,920.00	41,920.00	0.00	23,954.28	20,960.00	20,960.00	20,960.00	20,960.00	2,994.28	20,960.00
01 2 1 6 1 5 091 01 C08 4001 000 1 1700 Pago de Estímulos a Servidores Públicos.																	0.00	90,671.97	90,671.97	90,671.97	0.00	47,285.98	40,800.00	40,800.00	40,800.00	40,800.00	6,485.98	49,871.97
01 2 1 6 1 5 091 01 C08 4001 000 1 171 Estímulos.																	0.00	90,671.97	90,671.97	90,671.97	0.00	47,285.98	40,800.00	40,800.00	40,800.00	40,800.00	6,485.98	49,871.97









GOBIERNO CONSTITUCIONAL DEL ESTADO DE CHIAPAS

SECRETARÍA DE HACIENDA

Recurso Federales - Fondo de Fiscalización y Recaudación (Clasificación Administrativa)

SISTEMA PRESUPUESTARIO 2018

(PESOS)

CIERRE SEPTIEMBRE 2018



2111322 Procuraduría Ambiental en el Estado de Chiapas													Presupuesto Aprobado	Modificación Neta	Presupuesto Modificado	Presupuesto Liberado	Presupuesto por Liberar	Presupuesto Ministrado	Presupuesto Comprometido Modificado	Presupuesto Devengado Modificado	Presupuesto Ejercido Modificado	Presupuesto Pagado Modificado	Disponibilidad Financiera Modificada	Disponible Presupuestario Modificado	
UR	FI	FUN	SF	SSF	PS	PP	OA	AI	PT	MPI	COGC	GASTO	TG	TR	FF	SFT	DESCRIPCIÓN								
													O												
Gran Total													61,828.03	0.00	61,828.03	61,828.03	0.00	41,218.68	25,354.58	25,354.58	25,354.58	25,354.58	15,864.10	36,473.45	
Total													61,828.03	0.00	61,828.03	61,828.03	0.00	41,218.68	25,354.58	25,354.58	25,354.58	25,354.58	15,864.10	36,473.45	
TOTAL FUENTE DE FINANCIAMIENTO													61,828.03	0.00	61,828.03	61,828.03	0.00	41,218.68	25,354.58	25,354.58	25,354.58	25,354.58	15,864.10	36,473.45	
TOTAL GLOBAL FUNCIÓN 1 Protección ambiental													61,828.03	0.00	61,828.03	61,828.03	0.00	41,218.68	25,354.58	25,354.58	25,354.58	25,354.58	15,864.10	36,473.45	
TOTAL GLOBAL SUBFUENTE DE FINANCIAMIENTO 5 Recursos del Ejercicio													61,828.03	0.00	61,828.03	61,828.03	0.00	41,218.68	25,354.58	25,354.58	25,354.58	25,354.58	15,864.10	36,473.45	
INSTITUCIONALES													61,828.03	0.00	61,828.03	61,828.03	0.00	41,218.68	25,354.58	25,354.58	25,354.58	25,354.58	15,864.10	36,473.45	
01	Delegación Administrativa												61,828.03	0.00	61,828.03	61,828.03	0.00	41,218.68	25,354.58	25,354.58	25,354.58	25,354.58	15,864.10	36,473.45	
01 2	Desarrollo Social												61,828.03	0.00	61,828.03	61,828.03	0.00	41,218.68	25,354.58	25,354.58	25,354.58	25,354.58	15,864.10	36,473.45	
01 2 1	Protección ambiental												61,828.03	0.00	61,828.03	61,828.03	0.00	41,218.68	25,354.58	25,354.58	25,354.58	25,354.58	15,864.10	36,473.45	
01 2 1 6	Otros de protección ambiental												61,828.03	0.00	61,828.03	61,828.03	0.00	41,218.68	25,354.58	25,354.58	25,354.58	25,354.58	15,864.10	36,473.45	
01 2 1 6 1	Otros de protección ambiental												61,828.03	0.00	61,828.03	61,828.03	0.00	41,218.68	25,354.58	25,354.58	25,354.58	25,354.58	15,864.10	36,473.45	
01 2 1 6 1 5	Programa Sectorial de Medio Ambiente y Ordenamiento Ecológico												61,828.03	0.00	61,828.03	61,828.03	0.00	41,218.68	25,354.58	25,354.58	25,354.58	25,354.58	15,864.10	36,473.45	
01 2 1 6 1 5 091	Programa de medio ambiente												61,828.03	0.00	61,828.03	61,828.03	0.00	41,218.68	25,354.58	25,354.58	25,354.58	25,354.58	15,864.10	36,473.45	
01 2 1 6 1 5 091 01	Asignación Normal												61,828.03	0.00	61,828.03	61,828.03	0.00	41,218.68	25,354.58	25,354.58	25,354.58	25,354.58	15,864.10	36,473.45	
01 2 1 6 1 5 091 01 C03	Conservación de la biodiversidad en ecosistemas saludables												61,828.03	0.00	61,828.03	61,828.03	0.00	41,218.68	25,354.58	25,354.58	25,354.58	25,354.58	15,864.10	36,473.45	
01 2 1 6 1 5 091 01 C03 0001	Inspección, Vigilancia y ordenanza en el cumplimiento a la protección del medio ambiente, los recursos naturales y forestales												61,828.03	0.00	61,828.03	61,828.03	0.00	41,218.68	25,354.58	25,354.58	25,354.58	25,354.58	15,864.10	36,473.45	
01 2 1 6 1 5 091 01 C03 0001 000	Cobertura Estatal												61,828.03	0.00	61,828.03	61,828.03	0.00	41,218.68	25,354.58	25,354.58	25,354.58	25,354.58	15,864.10	36,473.45	
01 2 1 6 1 5 091 01 C03 0001 000 1	Servicios Generales.												61,828.03	0.00	61,828.03	61,828.03	0.00	41,218.68	25,354.58	25,354.58	25,354.58	25,354.58	15,864.10	36,473.45	
01 2 1 6 1 5 091 01 C03 0001 000 1 3000	Otros Servicios Generales.												61,828.03	0.00	61,828.03	61,828.03	0.00	41,218.68	25,354.58	25,354.58	25,354.58	25,354.58	15,864.10	36,473.45	
01 2 1 6 1 5 091 01 C03 0001 000 1 3900	Impuesto Sobre Nóminas y Otros que se Deriven de una Relación Laboral.												61,828.03	0.00	61,828.03	61,828.03	0.00	41,218.68	25,354.58	25,354.58	25,354.58	25,354.58	15,864.10	36,473.45	
01 2 1 6 1 5 091 01 C03 0001 000 1 398	Impuesto Sobre Nóminas y Otros que se Deriven de una Relación Laboral.												61,828.03	0.00	61,828.03	61,828.03	0.00	41,218.68	25,354.58	25,354.58	25,354.58	25,354.58	15,864.10	36,473.45	
01 2 1 6 1 5 091 01 C03 0001 000 1 39801	Impuesto Sobre Nóminas y Otros que se Deriven de una Relación Laboral.												61,828.03	0.00	61,828.03	61,828.03	0.00	41,218.68	25,354.58	25,354.58	25,354.58	25,354.58	15,864.10	36,473.45	
													1	1	5814	5	2								





GOBIERNO CONSTITUCIONAL DEL ESTADO DE CHIAPAS

SECRETARÍA DE HACIENDA

Otros Recursos - Impuesto a la Venta Final de Gasolina y Diesel (Clasificación Administrativa)

SISTEMA PRESUPUESTARIO 2018

(PESOS)

CIERRE SEPTIEMBRE 2018



EP-5842

Página 1 de 3

domingo, 30 de septiembre de 2018

Table with columns: UR, FI, FUN, SF, SS, FP, PP, OA, AI, PT, MPI, COGC, GASTO, TG, TR, FF, SFT, E, DESCRIPCIÓN, Presupuesto Aprobado, Modificación Neta, Presupuesto Modificado, Presupuesto Liberado, Presupuesto por Liberar, Presupuesto Ministrado, Presupuesto Comprometido Modificado, Presupuesto Devengado Modificado, Presupuesto Ejercido Modificado, Presupuesto Pagado Modificado, Disponibilidad Financiera, Disponible Presupuestario Modificado. Includes sub-totals for Gran Total, Total, and various institutional categories.





